

MUTATION NAME TRANSFER

CITIZEN MANUAL (G2C)

(नागरिकों के लिये)

Instructions to fill Online Application
ऑनलाइन आवेदन भरने के निर्देश

Open web page <https://sso.rajasthan.gov.in/signin> वेबपेज खोलें

write your sso id here

Enter your sso id password

CAPTCHA IMAGE

Digital Identity (SSOID/ Username)

Password

8 5 4 7 9 2 Enter Captcha

Login

I Forgot my Digital Identity (SSOID). [Click Here](#)

I Forgot my Password. [Click Here](#)


This website uses 'Cookies' to give you the best and most personalized experience and to improve the site performance. 'Cookies' are simple text files which safely resides on your computer. आपको सर्वोत्तम एवं संबंधित अनुभव देने एवं साइट के बेहतर सम्पादन के लिए यह वेबसाइट 'कुकीज़' का उपयोग करती है। 'कुकीज़' एक टेक्स्ट फाइल है जो कि आपके कंप्यूटर पर ही सुरक्षित रहती है।

Please ensure that Mobile No./ Email ID/ Bhamashah ID/ UID is unique in each SSOID i.e. Once a Mobile No./ Email ID/ Bhamashah ID/ UID is updated in SSO Profile, it cannot be used again in other SSOID (No duplicates). IMPORTANT: All dep

Site designed, developed & hosted by Department of Information Technology & Communication, Government Of Rajasthan
Helpdesk Details | Website Policies | FAQ | Sitemap

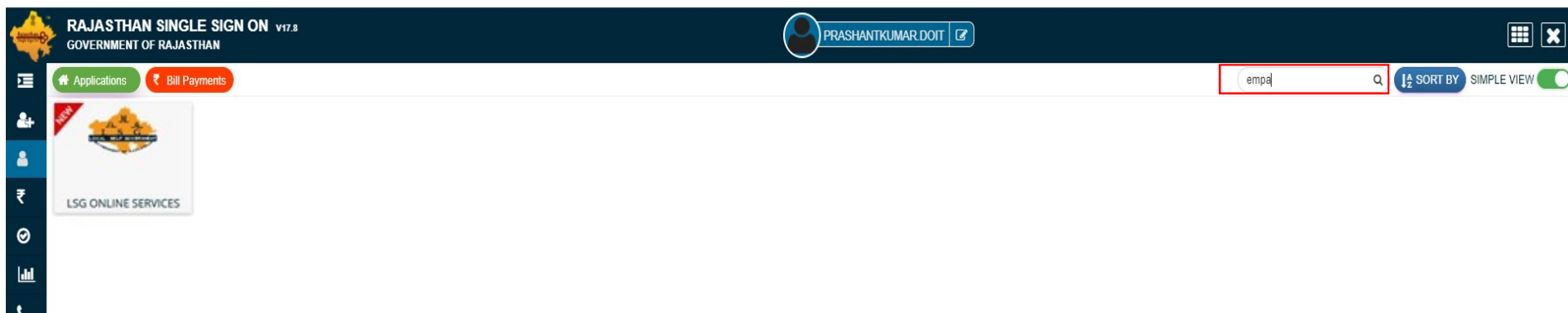
Enter your SSO ID and PASSWORD. Enter CAPTCHA from given image. Then click on LOGIN
अपना एसएसओ आईडी और पासवर्ड डाले. दी गयी इमेज से कैप्चा दर्ज करे उसके बाद लॉगिन पर क्लिक करें .

After login click on Citizen apps (G2C) / लॉगिन के बाद सिटीजन एप्स (G2C) पर क्लिक करें



Click on “**LSG ONLINE SERVICES**” पर क्लिक करें

If you are having trouble in finding the application you can use the **Quick Search option**. Type Application name in Quick Search as shown below/ एप्लिकेशन को सर्च करने के लिये क्विक सर्च ऑप्शन का भी प्रयोग किया जा सकता है। नीचे दिये अनुसार एप्लिकेशन का नाम लिखें।



You will be redirected to **LSG Online Our Service Page**, you can see Our Other Services with Mutation Name Transfer here./ यह आपको एलएसजी ऑनलाइन अवर सर्विस पेज पर ले जायेगा। जहां आप हमारी म्यूटेशन नेम ट्रांसफर के साथ अन्य सेवाओं को भी देख सकते हैं।

LSG ONLINE
Government of Rajasthan

Help A- A A+ TEST7 USER

LSG ONLINE SERVICES

TRADE LICENSE

RENEW TRADE LICENSE

FIRE NOC

SEWER CONNECTION

PROPERTY TAX (UD TAX)

MUTATION NAME TRANSFER

GLOW SIGN BOARD

PROPERTY ID

Click On **Mutation Name Transfer** to Apply new Application./ नए एप्लीकेशन के लिए म्यूटेशन नेम ट्रांसफर पर क्लिक करें।

Applicant can see active applications here and edit it till final Submit / यहां पर आवेदक द्वारा किये गये सभी आवेदन देख सकते हैं व आखरी सबमिट करने तक संपादित कर सकते हैं।

MUTATION NAME TRANSFER
LSG, Govt. of Rajasthan

Help A- A+ TEST7 USER

DASHBOARD APPLICANT

+ New Application

Application List for Mutation Name-Transfer

Show Rows 5

S.NO.	APPLICATION NUMBER	APPLIED DATE	NAME	MOBILE	ULB	ZONE	CURRENT STATUS	View
No Records Found								

Click on **New Application** to submit application./ नये आवेदन के लिये न्यू एप्लिकेशन पर क्लिक करें।

This Page is for Applicant Details and Address Details / यह पेज आवेदक के विवरण और पते के विवरण के लिए है।

*** Mark Fields are Mandatory / जिन फिल्ड्स पर * का चिन्ह है उन्हें भरना जरूरी है।**

APPLICANT DETAILS/ आवेदक का विवरण *mandatory input

Applicant Details/ आवेदक का विवरण

Applicant Name/ आवेदक का नाम*
TEST7

Father's/ Husband's Name/ पिता/ पति का नाम *

Mobile No./ मोबाइल नंबर*

Email/ ईमेल*

Address Details/पता का विवरण

State/ राज्य*
Rajasthan

District/ जिला*
Select District

Select Urban/Rural/ शहरी/ग्रामीण चयन करें*
 Urban/ शहरी Rural/ ग्रामीण

Tehsil/ तहसील*

Save and Next

After fill all details click on save and next button / सभी विवरण भरने के बाद सेव एण्ड नेक्स्ट बटन पर क्लिक करें।

In this Section Applicant have to share Plot details. इस भाग में आवेदक भूखण्ड सम्बन्धित सभी जानकारी भरेगा।

*mandataory input

PLOT DETAILS / भूखण्ड का विवरण

District / जिला*	ULB / यूएलबी*
Zone/ ज़ोन*	Scheme/ योजना*
NAME OF ORIGINAL ALLOTTEE/ मूल आवंटी का नाम*	Society/ सोसायटी
Land Purpose/ भू-उपयोग*	Khasra/ Aarji/ Chuk/ Murabba Number / खसरा/ आरजी/ चक/ मुरब्बा नंबर
Plot Number / प्लॉट नंबर *	Plot Area (in Sq.Yards)/ प्लॉट का क्षेत्रफल (वर्ग गज में)*

[Previous](#) [Save and Next](#)

Click on Previous button to go back page / पिछले पेज पर जाने के लिए प्रीवियस बटन पर क्लिक करें।

After fill all details click on save and next button / सभी विवरण भरने के बाद सेव एण्ड नेक्स्ट बटन पर क्लिक करें।

In this Section Applicant have to select the type of Application/Scheme. इस भाग में आवेदक आवेदन/योजना का प्रकार चुनेगा।

MUTATION NAME TRANSFER
LSG, Govt. of Rajasthan

DOCUMENT DETAILS / दस्तावेज़ का विवरण

*mandatory input

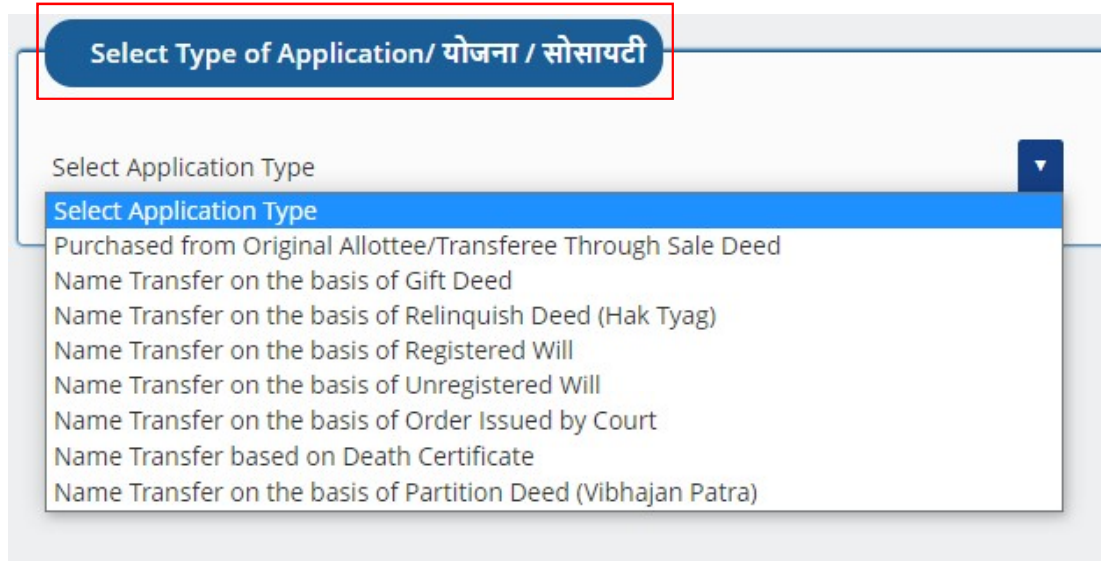
Select Type of Application/ योजना / सोसायटी

Select Application Type

Previous Submit

Click on Previous button to go back page /
पिछले पेज पर जाने के लिए प्रीवियस बटन पर क्लिक
करें।

Type of Application/Scheme are like below. योजना का प्रकार नीचे दिया गया है।



The image shows a web interface with a dropdown menu. At the top, there is a blue button with the text "Select Type of Application/ योजना / सोसायटी" highlighted by a red rectangular box. Below this, there is a label "Select Application Type" followed by a dropdown arrow. The dropdown menu is open, showing a list of application types. The first item, "Select Application Type", is highlighted in blue. The other items are listed in black text on a white background.

Select Type of Application/ योजना / सोसायटी















Select Application Type

- Select Application Type
- Purchased from Original Allottee/Transferee Through Sale Deed
- Name Transfer on the basis of Gift Deed
- Name Transfer on the basis of Relinquish Deed (Hak Tyag)
- Name Transfer on the basis of Registered Will
- Name Transfer on the basis of Unregistered Will
- Name Transfer on the basis of Order Issued by Court
- Name Transfer based on Death Certificate
- Name Transfer on the basis of Partition Deed (Vibhajan Patra)

In this Section Applicant have to Upload documents. इस भाग में आवेदक सभी सम्बन्धित दस्तावेज अपलोड करेगा।

Document Upload/ दस्तावेज अपलोड करें

Note: Valid File Types: PDF, Max. File Size: 2MB per attachment. To Upload the File, first browse file then click upload button.
नोट: मान्य फ़ाइल प्रकार: पीडीएफ, अधिकतम फ़ाइल का आकार: प्रति अनुलग्नक 2MB। फ़ाइल अपलोड करने के लिए, पहले फ़ाइल ब्राउज़ करें फिर अपलोड बटन पर क्लिक करें।

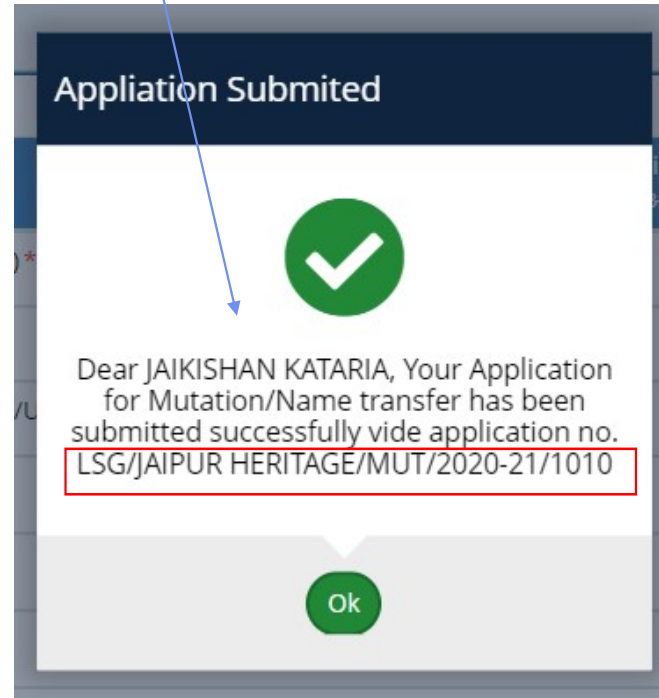
1	Photo ID issued by Government (Aadhar Card/ Driving License / Passport / Bhamashah etc.)*	Photo ID issued by Governme...	 
2	Registered Sale Deed *	Please Upload Registered/Unr...	 
3	Registered Lease Deed (Patta) including Stamps bothside Issued by Development Authority/UIT/ULB	Upload Lease Deed	 
4	Possession Letter Issued by Development Authority/UIT	Upload Possession Letter by D...	 
5	Allotment letter issued by DA/UIT/ULB	Upload Allotment letter issued...	 
6	Site Plan Issued by DA/UIT/ULB *	Upload Site Plan Issued by DA/...	 
7	In case property is mortgage letter from Financial Institution	In case property is mortgage l...	 

Previous Submit


After Upload all Document Click on Submit button./ सभी दस्तावेज अपलोड करने के पश्चात सबमिट बटन पर क्लिक करे।

Click here to Upload Documents.
/दस्तावेज अपलोड करने के यहां क्लिक करे।

After Click on Submit Button Message with **Application Number**./ सबमिट बटन पर क्लिक करने के पश्चात **आवेदन संख्या** का मैसेज आएगा ।



Applicant can see active applications here. / यहां पर आवेदक द्वारा किये गये सभी आवेदन देख सकते हैं।



MUTATION NAME TRANSFER
LSG, Govt. of Rajasthan

Help A- A A+ JAIKISHAN K...

DASHBOARD APPLICANT

+ New Application

Application List for Mutation Name-Transfer

Show Rows 10

Search...

S.NO.	APPLICATION NUMBER	APPLIED DATE	NAME	MOBILE	ULB	ZONE	CURRENT STATUS	View
1	LSG/AJMER/MUT/2020-21/10	21-01-2021			AJMER	ZONE ALL	PENDING WITH DA(ORIGINAL DOCUMENT VERIFICATION AND TITLE REPORT)	

Thank you

धन्यवाद